

PANDUAN PENGISIAN PENGAJUAN PENELITIAN DAN PENGABDIAN INTERNAL UNIVERSITAS QUALITY BERASTAGI

A. MENAMBAH PENGAJUAN PENELITIAN

1. Klik Menu Pengajuan Penelitian
2. Klik Tombol **Tambah**

The screenshot shows the CMS LPPM UQB - DOSEN interface. On the left sidebar, the 'Pengajuan Penelitian' menu is highlighted with a red box. The main content area displays an 'Informasi!' section with details about the research and service submission process, including the semester (Ganjil and Genap) and the stages (Tahap 1, 2, and 3). Below the information section, there is a 'Dokumentasi Pengajuan Penelitian' section with a table. The 'Tambah' button is highlighted with a red box.

Tahap	Judul	Nama Penulis	Tema	Jenis Publikasi	Tgl Pengajuan	Tgl Selesai	Status	Aksi
-------	-------	--------------	------	-----------------	---------------	-------------	--------	------

3. Isi Form Penelitian

The screenshot shows the 'Tambah Data Pengajuan Penelitian' form. The form includes a 'Tema' dropdown menu, a 'Judul Jurnal*' text field, and an 'Upload File Pengajuan*' section with a 'Pilih File' button. The 'Tambah Data Dosen' button is highlighted with a red box.

Tema Pilih Tema Penelitian/Pengabdian

Judul Jurnal*

Upload File Pengajuan* Pilih File Tidak ada file yang dipilih

Tambah Data Dosen **Batal**

4. Isi Data Yang Sesuai

5. Kemudian Klik **Tambah Data Dosen**

CMS LPPM UQB - DOSEN Logout

MAIN MENU

- Beranda
- Profile Dosen
- Profile
- Riwayat Pendidikan
- Testimoni
- Penelitian/Pengabdian
- Jurnal
- Buku Ajar
- Prosiding
- Kekayaan Intelektual
- Teknologi Tepat Guna
- Pegelaran
- Seminar

Tambah Data Pengajuan Penelitian Beranda > Pengajuan Penelitian > Tambah Data

Informasi!

Silahkan Upload Jurnal Yang Ukuran File Tidak Lebih Dari 10MB, Terimakasih!
Pastikan Juga Karakter Nama File Jurnal Tidak Melebihi Dari 15 Karakter!

Data Pengajuan Penelitian dan Pengabdian

Tema Kegiatan Wirausaha-Kampus Merdeka

Penelitian/Pengabdian*

Judul Jurnal* Testing Judul Jurnal

Upload File Pengajuan* Pilih File liti abdi september.pdf

Tambah Data Dosen Batal

6. Search Nama Dosen Penulis

Data Dosen

Nama* Ir. BUKTI HASIOLAN RAJAGUK...

Jabatan don

DONATUS DAHANG. S.Hut., M.Si

7. Pilih **Jabatan**

Data Dosen

Nama* DONATUS DAHANG. S.Hut., M.Si

Jabatan Pilih Jabatan

Tambah Data Dosen

Ketua

Anggota

8. Kemudian Klik **Tambah Data Dosen**

Data Dosen

Nama*

Jabatan

Tambah Data Dosen

NIDN	Nama Dosen	Jabatan	Program Studi	Aksi

9. List Nama Dosen Yang Berhasil Ditambah

Data Dosen

Nama*

Jabatan

Tambah Data Dosen

NIDN	Nama Dosen	Jabatan	Program Studi	Aksi
116067501	DONATUS DAHANG. S.Hut., M.Si	Ketua	Prodi Agroteknologi	Hapus

10. Menambah Nama Mahasiswa

11. Silahkan isi Nama Lengkap dan Institusi/Lembaga

12. Klik Tombol **Tambah Data Mahasiswa**

Data Mahasiswa

Nama Lengkap

Institusi/Lembaga

Tambah Data Mahasiswa

Nama Dosen	Institusi	Aksi

13. List Nama Mahaiswa Yang Berhasil Ditambah, Setelah semua di tambahkan Lalu klik **Simpan**

Data Mahasiswa

Nama Lengkap

Institusi/Lembaga

Tambah Data Mahasiswa

Nama Dosen	Institusi	Aksi
Frandes	Universitas Quality	Hapus

14. Data yang berhasil di Tambah

CMS LPPM UQB - DOSEN

Logout

MAIN MENU

Beranda

Profile Dosen

Profile

Riwayat Pendidikan

Testimoni

Penelitian/Pengabdian

Jurnal

Buku Ajar

Prosiding

Kekayaan Intelektual

Teknologi Tepat Guna

Pegeleran

Informasi!

Pengajuan Penelitian dan Pengabdian

Semester : Ganjil (Oktober-Maret) dan Genap (April - September)

Proses

Tahap 1 (Tanggal 1 Oktober - 10 January) Ganjil

Tahap 2 (Tanggal 1 November - 10 Februari) Ganjil

Tahap 3 (Tanggal 1 Desember - 10 Maret) Ganjil

Pengajuan Penelitian dan Pengabdian hanya satu kali untuk satu judul dalam 1 semester

Dokumentasi Pengajuan Penelitian

Tambah

Tahap	Judul	Nama Penulis	Tema	Jenis Publikasi	Tgl Pengajuan	Tgl Selesai	Status	Aksi
1	Testing Judul Jurnal	Dosen: DONATUS DAHANG. S.Hut., M.Si	Kegiatan Wirausaha- Kampus Merdeka	Penelitian	2021-10-15	Proses	Verifikasi Dokumen	<div>Edit</div> <div>History</div>

15. Kemudian Document akan di Validasi Oleh Ketua LPPM, Apabila Dokumen disetujui akan berlanjut ke Penilaian Komite

CMS LPPM UQB - DOSEN

Logout

MAIN MENU

Beranda

Profile Dosen

Profile

Riwayat Pendidikan

Testimoni

Penelitian/Pengabdian

Jurnal

Buku Ajar

Prosiding

Kekayaan Intelektual

Teknologi Tepat Guna

Pegeleran

Informasi!

Pengajuan Penelitian

Tahap 1 : 01 October 2021 Sampai 10 January 2022

Tahap 2 : 01 November 2021 Sampai 10 February 2022

Tahap 3 : 01 October 2021 Sampai 10 March 2022

Pengajuan Penelitian dan Pengabdian hanya satu kali untuk satu judul dalam 1 semester

Tanggal Pengajuan Penelitian dan Pengabdian Maksimum Tanggal 30 Setiap Bulannya

Dokumentasi Pengajuan Penelitian

Tambah

Tahap	Judul	Nama Penulis	Tema	Jenis Publikasi	Tgl Pengajuan	Tgl Selesai	Status	Aksi
1	Testing Judul Jurnal	Dosen: ROBERT SINAGA, S.TP, M.Si	Kegiatan Wirausaha- Kampus Merdeka	Penelitian	26 October 2021	Proses	Penilaian Komite	<div>History</div>

Copyright © 2021 - Universitas Quality Berastagi.

16. Setelah semua Komite Menyetujui Dokumen Penulis, maka akan di lanjutkan oleh validasi keuangan, penulis bisa melanjutkan ke Tahap – 2 dan menunggu surat Tugas yang akan di keluarkan.

CMS LPPM UQB - DOSEN

Logout

MAIN MENU

Beranda

Profile Dosen

Profile

Riwayat Pendidikan

Testimoni

Penelitian/Pengabdian

Jurnal

Buku Ajar

Prosiding

Kekayaan Intelektual

Teknologi Tepat Guna

Pegelaran

Informasi!

Pengajuan Penelitian

Tahap 1 : 01 October 2021 Sampai 10 January 2022

Tahap 2 : 01 November 2021 Sampai 10 February 2022

Tahap 3 : 01 October 2021 Sampai 10 March 2022

Pengajuan Penelitian dan Pengabdian hanya satu kali untuk satu judul dalam 1 semester

Tanggal Pengajuan Penelitian dan Pengabdian Maksimum Tanggal 30 Setiap Bulannya

Dokumentasi Pengajuan Penelitian

Tambah

Tahap	Judul	Nama Penulis	Tema	Jenis Publikasi	Tgl Pengajuan	Tgl Selesai	Status	Aksi
1	Testing Judul Jurnal	Dosen: ROBERT SINAGA, S.TP, M.Si	Kegiatan Wirausaha-Kampus Merdeka	Penelitian	26 October 2021	Proses	Proses Baku Proses Penerbitan Surat Tugas	History Tahap 2

Copyright © 2021 - Universitas Quality Berastagi.

17. Setelah validasi keuangan maka akan di bayarkan ke Penulis

18. Upload Data Tahap -2

MAIN MENU

Beranda

Profile Dosen

Profile

Riwayat Pendidikan

Testimoni

Penelitian/Pengabdian

Jurnal

Buku Ajar

Prosiding

Tambah Data Pengajuan Penelitian

Beranda > Pengajuan Penelitian > Tambah Data

Informasi!

Silahkan Upload Jurnal Yang Ukuran File Tidak Lebih Dari 10MB, Terimakasih!

Pastikan Juga Karakter Nama File Jurnal Tidak Melebihi Dari 15 Karakter!

Data Pengajuan Penelitian Tahap - 2

Upload File Laporan*

Pilih File

Tidak ada file yang dipilih

Tambah Data

Batal

CMS LPPM UQB - DOSEN

Logout

MAIN MENU

Beranda

Profile Dosen

Profile

Riwayat Pendidikan

Testimoni

Penelitian/Pengabdian

Jurnal

Buku Ajar

Prosiding

Kekayaan Intelektual

Teknologi Tepat Guna

Pegelaran

Pengajuan Penelitian dan Pengabdian

Semester : Ganjil (Oktober-Maret) dan Genap (April - September)

Proses

Tahap 1 (Tanggal 1 Oktober - 10 January) Ganjil

Tahap 2 (Tanggal 1 November - 10 Februari) Ganjil

Tahap 3 (Tanggal 1 Desember - 10 Maret) Ganjil

Pengajuan Penelitian dan Pengabdian hanya satu kali untuk satu judul dalam 1 semester

Dokumentasi Pengajuan Penelitian

Tambah

Tahap	Judul	Nama Penulis	Tema	Jenis Publikasi	Tgl Pengajuan	Tgl Selesai	Status	Aksi
1	Testing Judul Jurnal	Dosen: DONATUS DAHANG, S.Hut., M.Si	Kegiatan Wirausaha-Kampus Merdeka	Penelitian	2021-10-15	Proses	Proses Baku	History
2		1634261269.pdf			2021-10-15	Proses	Verifikasi Dokumen	Edit History

19. Kemudian akan di lanjutkan Oleh ketua LPPM untuk validasi Dokumen, dan di Lanjutkan Validasi Oleh Komite

20. Setelah Semua Komite Validasi dan Disetujui maka Penulis Bisa melanjutkan ke Tahap-3

CMS LPPM UQB - DOSEN Logout

MAIN MENU

- Beranda
- Profile Dosen
 - Profile
 - Riwayat Pendidikan
 - Testimoni
- Penelitian/Pengabdian
 - Jurnal
 - Buku Ajar
 - Prosiding
 - Kekayaan Intelektual
 - Teknologi Tepat Guna
 - Pegelaran

Informasi!

Pengajuan Penelitian
Tahap 1 : 01 October 2021 Sampai 10 January 2022
Tahap 2 : 01 November 2021 Sampai 10 February 2022
Tahap 3 : 01 October 2021 Sampai 10 March 2022
Pengajuan Penelitian dan Pengabdian hanya satu kali untuk satu judul dalam 1 semester
Tanggal Pengajuan Penelitian dan Pengabdian Maksimum Tanggal 30 Setiap Bulannya

Dokumentasi Pengajuan Penelitian + Tambah

Tahap	Judul	Nama Penulis	Tema	Jenis Publikasi	Tgl Pengajuan	Tgl Selesai	Status	Aksi
1	Testing Judul Jurnal	Dosen: ROBERT SINAGA, S.TP, M.Si	Kegiatan Wirausaha-Kampus Merdeka	Penelitian	26 October 2021	Proses	Selensi di Bayarkan	History
2		1635236264.pdf			26 October 2021	Proses	Proses Baku	History Tahap 3

21. Kemudian Isilah Form Tahap 3 lalu Klik Tambah Data

CMS LPPM UQB - DOSEN Logout

MAIN MENU

- Beranda
- Profile Dosen
 - Profile
 - Riwayat Pendidikan
 - Testimoni
- Penelitian/Pengabdian
 - Jurnal
 - Buku Ajar
 - Prosiding
 - Kekayaan Intelektual
 - Teknologi Tepat Guna

Tambah Data Pengajuan Penelitian dan Pengabdian Beranda > Pengajuan Penelitian dan Pengabdian > Tambah Data

Informasi!

Silahkan Upload Jurnal Yang Ukuran File Tidak Lebih Dari 10MB, Terimakasih!
Pastikan Juga Karakter Nama File Jurnal Tidak Melebihi Dari 15 Karakter!

Data Pengajuan Penelitian dan Pengabdian Tahap - 3

Link Penelitian*

Halaman*

Tanggal Terbit*

ISSN/ISBN*

IKAPI*

Tambah Data Batal

B. MENAMBAH PENGAJUAN PENGABDIAN

1. Klik Menu Pengajuan Pengabdian
2. Lalu Klik Tambah untuk Menambah Pengabdian

The screenshot shows the CMS LPPM UQB - DOSEN interface. On the left sidebar, the 'Pengajuan Pengabdian' menu is highlighted with a red box. The main content area displays an 'Informasi!' section with details about the 'Pengajuan Penelitian dan Pengabdian' process, including semester information and a timeline. Below this, there is a section titled 'Dokumentasi Pengajuan Penelitian' with a '+ Tambah' button highlighted by a red box. A table is visible below the button, with columns: Tahap, Judul, Nama Penulis, Tema, Jenis Publikasi, Tgl Pengajuan, Tgl Selesai, Status, and Aksi.





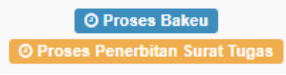

Tahap	Judul	Nama Penulis	Tema	Jenis Publikasi	Tgl Pengajuan	Tgl Selesai	Status	Aksi
-------	-------	--------------	------	-----------------	---------------	-------------	--------	------

3. Flowcard nya hapir sama dengan Penelitian




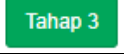


Catatan:

1. Dosen Penulis Penelitian Maksimum Hanya 3 Orang Saja
2. Mahasiswa Penulis Penelitian Maksimum Hanya 3 Orang Saja
3. Menambah Penelitian Akan Berhasil apabila di Input dari Tanggal 1-10 Setiap Bulannya
4. Menambah Penelitian Hanya bisa satu kali dalam satu semester
5. Tidak bisa melanjutkan ke tahap 2 atau tahap 3 apabila Status belum Menjadi **Proses Bakeu**

JENIS JENIS STATUS

	Dokumen Berhasil di Input Penulis dan Menunggu Ketua LPPM Melakukan Validasi Dokumen
	Dokumen Berhasil di Validasi Oleh Ketua LPPM dan Dalam Proses Pinilaian Komite
	Dokumen Berhasil di Validasi Oleh Seluruh Komite dan Melanjut Proses Keuangan
	Pengajuan Penelitian Selesai
	Proses Validasi Oleh Pihak Keuangan dan Proses Penerbitan Surat Tugas yang akan di keluarkan oleh Sekretariat
	Selesai di bayarkan oleh pihak Keuangan

JENIS JENIS TOMBOL

	Untuk Menambah Penelitian
	Untuk melihat History Pengajuan
	Untuk Menambah data Penelitian ke Tahap 2
	Untuk Menambah data Penelitian ke Tahap 3
	Untuk Mengubah dan Menambah Isi Form
	Untuk menghapus Pengajuan

Contoh History

